

Activité globale

2010

2009


Evolution

Ressources associatives	31 549 €	25 011 €	+26,1% 
Ventes de marchandises	3 351 €	1 706 €	+96,4% 
Prestations vendues	221 182 €	201 569 €	+9,7% 
Produits de fonctionnement	256 082 €	228 286 €	+12,2% 



Produits de fonctionnement

Année 2010	256 082 €
Année 2009	228 286 €



+12,2%

+27 796 €

Vols	+ 19 475
VI	+ 957
BPT	+ 2 204
Autres	+ 5 160 (Animations- Taxes CCI ...)

Charges de fonctionnement



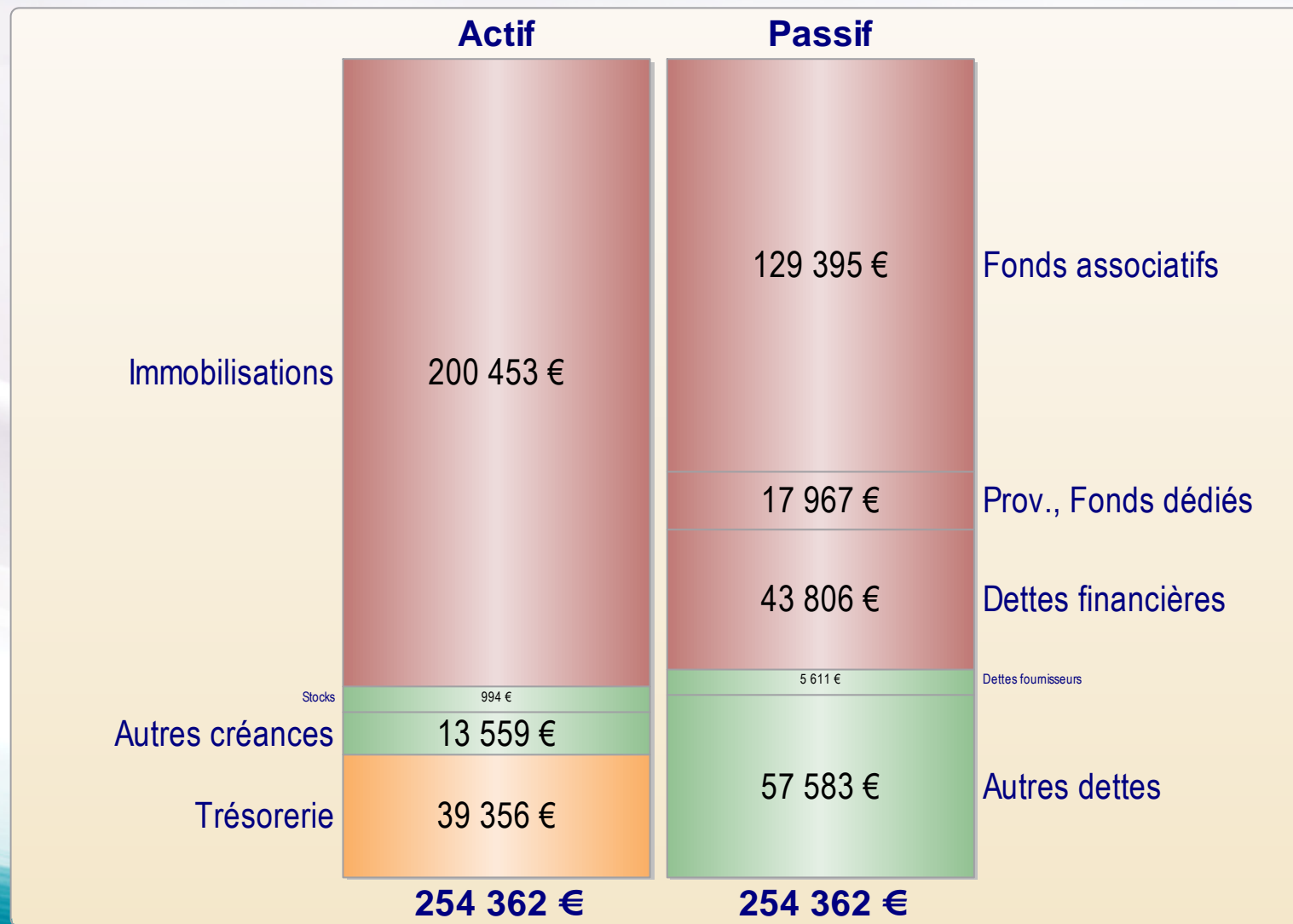
Produits de fonctionnement : +12,2%

Carburants	+ 18 189
Entretien des avions	+ 12 025 (Verrière et GV du KI)
Animation	- 1 056
Maitrise des autres charges	- 3 600 (EDF Publications ...)

Synthèse de l'activité

	2010	2009	Evolution		
Produits de fonctionnement	256 082 €	228 286 €	+27 796 €	+12,2%	
Charges de fonctionnement	159 001 €	130 655 €	+28 346 €	+21,7%	
Impôts et taxes	11 674 €	8 065 €	+3 609 €	+44,7%	
Charges de personnel	36 813 €	32 876 €	+3 937 €	+12%	
Résultat courant non financier	6 232 €	41 657 €	-35 425 €	-85%	
Résultat financier	-1 225 €	-2 611 €	+1 386 €	+53,1%	
Résultat courant	5 007 €	39 046 €	-34 039 €	-87,2%	
Résultat exceptionnel	3 207 €	-23 527 €	+26 734 €		
Résultat de l'exercice	8 213 €	15 519 €	-7 306 €	-47,1%	

Bilan au 31/12/2010



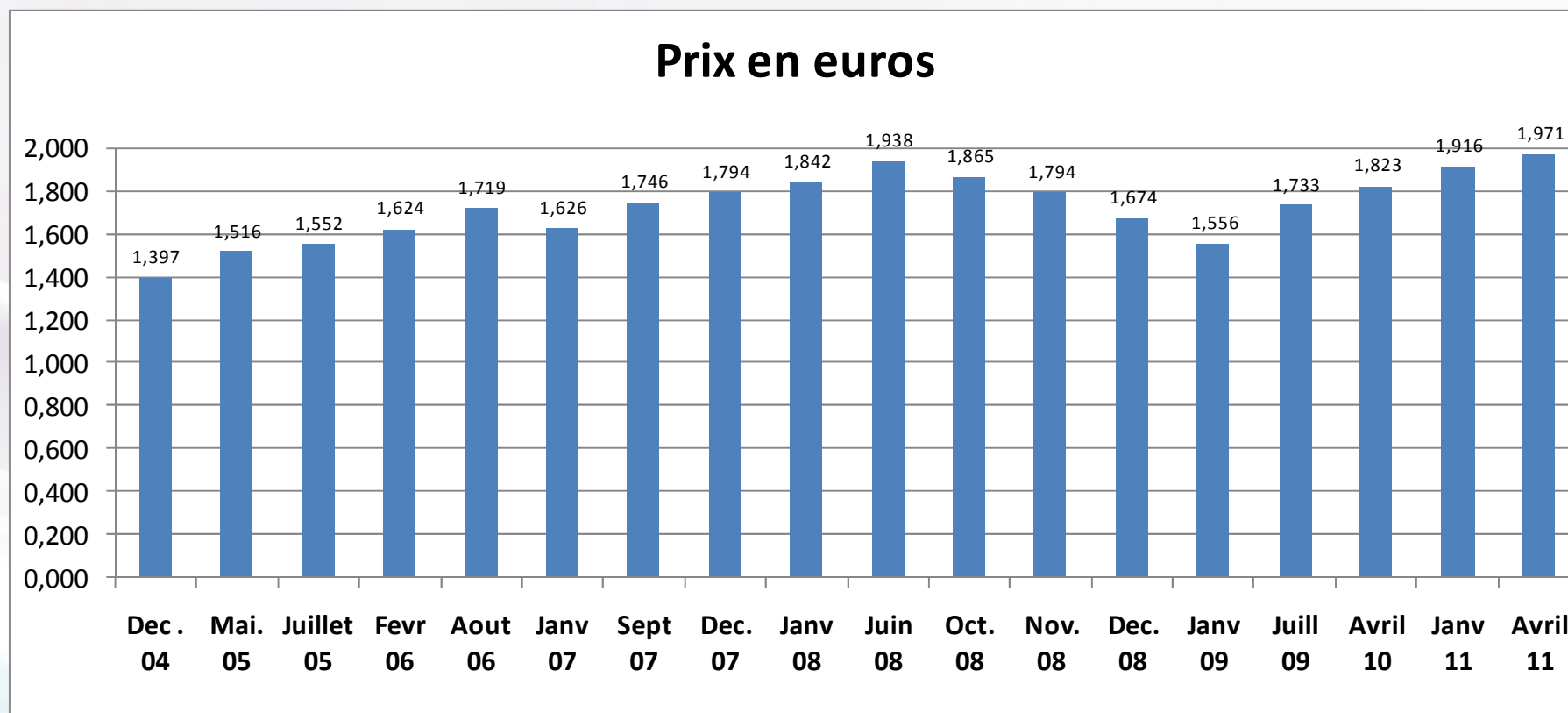
Fonds de roulement	-9 285 €
Excédent en F.R.	48 641 €
Trésorerie	39 356 €

Ratios de structure

	2010	2009	Evolution
Taux d'endettement	33,85%	32,83%	+1
Rendement capitaux propres	6,78%	11,84%	-5,1



Evolution des couts de l'essence 100LL





Evolution des tarifs des heures de vol

